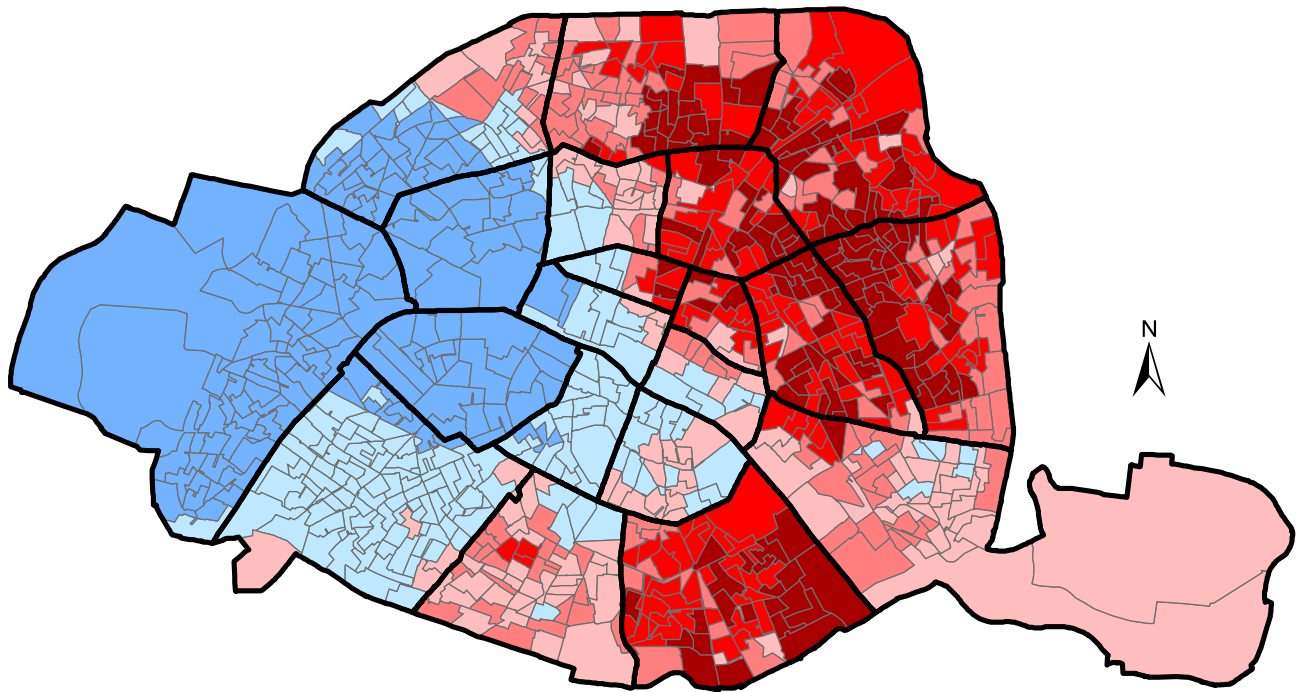



Election Municipale 2014 - Premier tour
Le rapport de force Gauche - Droite
(en pourcentage des suffrages exprimés)




 Limites des arrondissements


 Limites des bureaux de vote


Rapport de force Gauche - Droite :


Ecart favorable
à la Droite





 -79.71 - -32.32

 -32.31 - 0.00

 0.01 - 16.03

 16.04 - 28.16

 28.17 - 37.32

 37.33 - 62.77

Ecart favorable
à la Gauche



0 1 500 3 000 Mètres



Source : Ville de Paris, mars 2014.



Conception, réalisation : Céline COLANGE
©UMR CNRS 6266 IDEES, Université de Rouen.